




















### TEGNFORKLARING

-  Markeringslys
-  Ledelys
-  Manuell brannmelder med trykknapp
-  A30
-  F30S
-  B30S
-  A60
-  A60S
-  Alarmklokke
-  Elektrisk tavle
-  Håndslukningsapparat
-  Brannteppe
-  Rømningstrapp
-  Brannslange
-  E 30 skille (F30)
-  EI 60 skille (A60)
-  REI-M 120 skille (A120)

Tegnet i henhold til dagens situasjon  
 Basert på DWG fra Roar Jørgensen AS (13.08.13)  
 Alle mål kontrolleres på stedet

OPPDATERING	06.10.16	MN	SE	06
OPPDATERING	01.03.16	DM	MN	05
OPPDATERING	05.02.16	DM	MN	04
OPPDATERING	01.02.16	DM	MN	03
OPPDATERING ETTER BEFARING MED VAKTMESTER	06.03.15	DM	MN	02
OPPDATERING ETTER BEFARING GJENSIDIGE	25.01.15	DM	MN	01
REVISJON:	DATO	TEGN.	KONTR.	REV.

MALLING & CO		AREAL:			
BYGG:	GALLERIET OSLO SCHWEIGAARDSGATE 14 & TØYENBEKKEN 21 BRANNTTEKNISK TEGNING 3. ETASJE	TEGN. NR.:	106610-03.dwg	DATO:	14.01.14
		PROSJEKT NR.:	106610	MALESTOKK:	1:300
		TEGN. NR.:	106610-03.dwg	REVISJON:	05